

## 「ポタロウ」保護者向け操作マニュアル

### 1. はじめに

駿河台大学では、2021 年度から保護者の皆様への新たな情報提供サービスとして、学生向けポータルサイト「ポタロウ」を利用できるようにしています。

履修状況や成績評価をはじめ、大学からのお知らせやご案内などをご確認いただけます。ご家庭におかれましても、お子様の学生生活に関しましてアドバイスをさせていただきますよう、よろしくお願い申し上げます。

### 2. 注意事項

- 1 パスワードの管理は、利用者(保護者)の責任の下で行い、ID やパスワードを他人(第三者)に貸与して本システムを利用させないでください。
- 2 本システムに対して不正な手段でアクセスしないでください。
- 3 30 分以上、『ポタロウ』に対する操作(ページの遷移など)がない場合、自動的にログアウトします。
- 4 メンテナンスや時期により、「アクセスできない」又は「最新の情報でない」場合もございます。

### 3. 動作環境

下記以外の OS とブラウザの組み合わせでは、正常に動作しない可能性があります。

デバイス	ディスプレイ	OS	ブラウザ (最新版を推奨)
PC	画面解像度 横 1280px 以上	Windows 10 以上 Mac OS X 10.12 以上	Microsoft Edge Mozilla Firefox Google Chrome Safari (Mac OS のみ)
スマートフォン	—	iOS 12 以上 Android8.0 以上	iOS : Safari Android : Google Chrome

## 4. 「ポタロウ」へのログイン手順

### ～PC からアクセスする～

- ① <https://p.surugadai.ac.jp/> にアクセスする。
- ② 本学にて郵送した資料に記載の【ユーザ ID】と【パスワード】を入力し[LOGIN]をクリックする。



PC 版ログイン画面

### ～スマートフォンからアクセスする～

- ① 右記の QR コードを読み込む。  
読み込めない場合は、<https://p.surugadai.ac.jp/sp> にアクセスする。
- ② 本学にて郵送した資料に記載の【ユーザ ID】と【パスワード】を入力し[LOGIN]をタップする。



ポタロウ (スマートフォン版) QR コード



スマートフォン版ログイン画面

### ポイント

PC 版ログイン画面から「スマホサイトはこちら」のリンクをクリックすると、スマホ版ログイン画面に、また、スマホ版ログイン画面から「PCはこちら」のリンクをタップすると、PC 版ログイン画面に遷移いたします。

## 5. ポータル画面

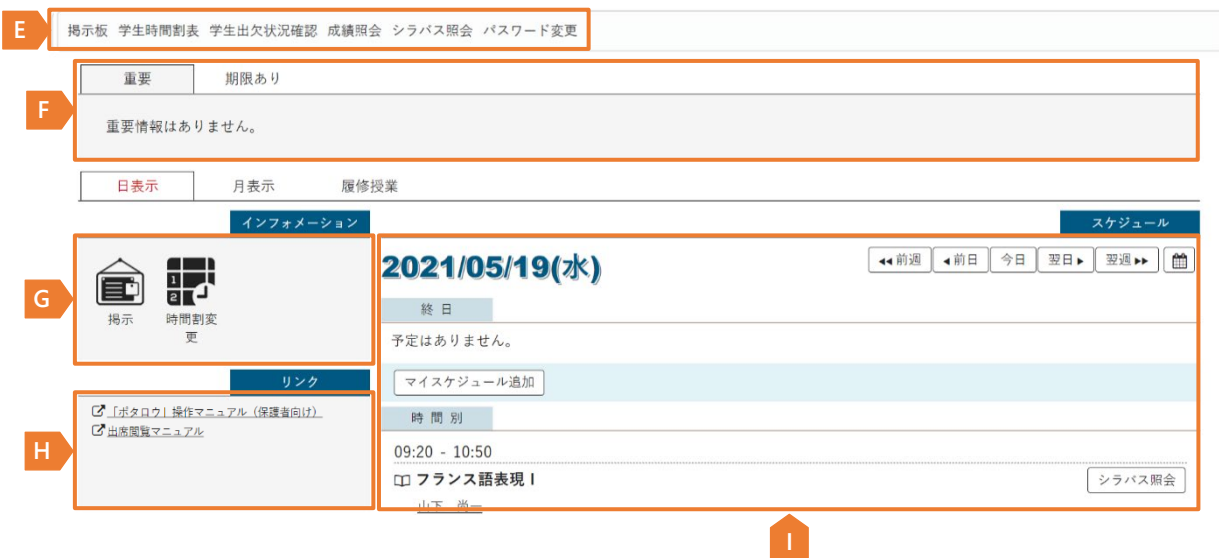
ログインするとポータル画面が表示されます。各機能の説明は次ページをご参照ください。

～PC 画面～

▼ヘッダー



▼ポータル画面






～スマートフォン画面～



- A. **ロゴ** \_\_\_\_\_ [ロゴ] をクリックすると、『ポータル』画面が表示されます。
- B. **setting** \_\_\_\_\_ [setting] をクリックすると『個人設定』の画面が表示されます。
- C. **favorite** \_\_\_\_\_ [favorite] をクリックすると『個人設定』機能の“お気に入り機能設定”で設定されたメニューがメインメニューの下に追加されます。
- D. **logout** \_\_\_\_\_ [logout] をクリックするとポタロウからログアウトします。

**E. メインメニュー**

各機能ををクリックするとそれぞれの機能を使用することができます。スマートフォン版は  をタップするとメニューが表示されます。2023年3月時点で利用できる機能は以下となります。

機能	機能説明
掲示板	大学からのお知らせや授業に関する情報などを通知いたします。
学生時間割表	お子様の時間割情報を確認できます。PC版では  アイコン、スマートフォン版では  アイコンをクリックすると、対象授業のシラバスを確認できます。
学生出席情報確認	お子様の出席情報を確認できます。閲覧方法につきましては、メインメニュー内のリンク「出席閲覧マニュアル」からご参照ください。
成績照会	お子様の成績を照会できます。 尚、科目名の先頭に「※」が出力された科目は、現在履修中であるため、評価が空欄で表示されます。 また、GPAや単位修得状況の確認もできます。
シラバス照会	本学で開講中の授業について、シラバスを照会できます。
パスワード変更	初期パスワード、現在のパスワードを変更することができます。変更後のパスワードは本人にしかわかりませんので、忘れないように注意してください。

**F. 学修支援エリア**

重要な掲示や申込期限が設定されている掲示や回答期限のあるアンケートなどが表示されます。

**G. インフォメーションエリア**


掲示や時間割変更などの機能から構成されており、各アイコンをクリックするとそれぞれの機能を使用することができます。また各アイコンの右上に表示されている数字は未読件数を表しています。

**H. リンクエリア**

あらかじめ登録された推奨リンクや個人設定で登録したリンクが表示されます。

**I. スケジュールエリア**

お子様の授業の時間割情報などのスケジュールが表示されます。PCでは、インフォメーションエリア上部のタブを切り替えることで、「日表示」「月表示」「履修授業」の3パターンから選択して表示できます。

 **注意**

『ポタロウ』確認後、PC版は「logout」…Dをクリック、スマホ版は「メインメニュー」…E 最下部の「ログアウト」をタップしてシステムを終了してください。

## 6. 本件に関するお問い合わせについて

要件	窓口	連絡先
時間割・成績等	教務課	kyoumu@surugadai.ac.jp
出席等	学生支援課	gakusei@surugadai.ac.jp
システム全般・パスワード再発行	情報システム課	infostaff@surugadai.ac.jp